

PATHOLOGIE BIOLOGIE

Instructions aux auteurs

Pathologie Biologie publie, en langue française, des éditoriaux, des revues générales, des mises au point, des articles originaux, des notes techniques et des communications brèves dans les domaines de la biologie, de la physiologie des cellules malades aux mécanismes d'action des agents infectieux, jusqu'aux méthodes d'exploration biologique des tissus humains ou l'utilisation des marqueurs biologiques dans les études à visée épidémiologique. *Pathologie Biologie* publie également des numéros à thème en rapport avec l'actualité. Les manuscrits soumis en langue anglaise par des auteurs non francophones pourront également être publiés.

Les travaux soumis doivent être conformes aux recommandations éthiques de la déclaration d'Helsinki. Ils doivent avoir été soumis, s'ils le requièrent, soit à un comité consultatif de protection des personnes dans la recherche biomédicale (CCPPRB), soit à un comité d'éthique. Quand un travail a été soumis à l'une de ces institutions, il doit en être fait mention dans le texte.

Les auteurs sont priés de respecter les règles de fond et de forme rappelées ici et sont vivement encouragés à utiliser le système de soumission en ligne Elsevier Editorial System : <http://ees.elsevier.com/pathbio/>

1. SOUMISSION DES MANUSCRITS

1.1. Soumission par internet

Configuration requise

- Pour PC Windows
 - 95, 98, 2000
 - Internet Explorer 5x et suivant
 - Netscape 7
 - Adobe Acrobat Reader (téléchargement gratuit : <http://www.adobe.fr/products/acrobat/readstep2.html>)
- Pour Macintosh
 - 8.x, 9.x, OS X
 - Internet Explorer 5.x et suivant
 - Netscape 7
 - Adobe Acrobat Reader (téléchargement gratuit : <http://www.adobe.fr/products/acrobat/readstep2.html>)

Les formats de fichiers textes utilisables sont MS Word et Wordperfect.

Utilisation du système EES en bref

- Le nouvel utilisateur accède à la page d'accueil du site de soumission en ligne de *Pathologie Biologie*, à l'adresse suivante : <http://ees.elsevier.com/pathbio/> et clique sur le bouton « register » dans le menu figurant en haut de l'écran, pour compléter les informations demandées : « first name » (prénom), « last name » (nom) et adresse e-mail. Il recevra peu après un mail de confirmation contenant son « username » (nom d'utilisateur) et son « password » (mot de passe).
- L'enregistrement ne s'effectue qu'une seule fois, lors de la toute première utilisation. À chaque utilisation suivante, il suffit de cliquer directement sur « login » pour s'identifier, puis de cliquer dans la case « author login » pour entrer dans le système.
- Une fois identifié et entré dans le système, l'auteur souhaitant soumettre un manuscrit suit le cheminement indiqué pour saisir les différentes informations afférant à la soumission, ainsi que pour télécharger les fichiers de son manuscrit.

- ATTENTION ! Des fichiers distincts sont nécessaires pour :
 - *La page de titre* : titre de l'article en français et en anglais ; auteurs ; coordonnées complètes. (Ce fichier séparé contenant la page de titre permet notamment de préserver l'anonymat des auteurs en l'excluant de l'envoi en lecture du manuscrit sous format PDF.)
 - *Le manuscrit* : résumé et mots clés français et anglais ; texte ; références bibliographiques ; tableaux et légendes des tableaux ; légendes des figures.
- LES FIGURES (schémas, dessins, photos couleur ou noir et blanc) doivent toujours être fournies en fichiers séparés, à raison d'un fichier par figure.

Pour tout problème technique, merci de s'adresser à notre service d'aide aux auteurs : patho-bio@elsevier.fr

1.2. Soumission par e-mail

Les auteurs qui ne peuvent pas soumettre leur manuscrit via EES doivent l'envoyer par e-mail, en remplissant les champs demandés dans le formulaire électronique, à l'adresse suivante : patho-bio@elsevier.fr

Merci de suivre sur le mail la structure suivante :

Objet du mail : PATBIO - Soumission d'un article

Copier et remplir le formulaire ci-dessous :

- Titre de l'article :
- Rubrique (si applicable) :
- Coordonnées complètes (adresse, tél., fax, e-mail) :
- Noms et affiliations/adresses des co-auteurs :
- Mots-clés :

Merci de joindre en pièces attachées :

- un fichier pour la page de titre
- un fichier pour le manuscrit complet (sans page de titre et sans figures)
- un fichier par figure

Toute communication par courrier doit être adressée à :

Pathologie Biologie, Département revues, Elsevier Masson SAS, 62, rue Camille-Desmoulins, 92442 Issy-les-Moulineaux cedex.

2. PRÉSENTATION DES MANUSCRITS

Le manuscrit doit comporter 250 mots ou 1500 signes par page. Il se compose des éléments décrits ci-dessous.

2.1. La page de titre

- Un titre en français et en anglais.
- Les noms des auteurs (initiale du prénom et nom de famille), l'adresse postale complète des services ou des laboratoires concernés avec indication de l'appartenance de chacun des auteurs.
- Le nom et le numéro de téléphone, de fax et l'adresse e-mail de l'auteur à qui seront adressés les demandes de modification avant acceptation, les épreuves et les tirés à part.

2.2. Les résumés et mots-clés

Chaque article comprend un résumé de 250 mots au maximum, en français et en anglais, ainsi que des mots-clés (5 à 10) également en français et en anglais. Pour les articles originaux, ces résumés doivent être structurés, c'est-à-dire comporter les sous-titres suivants : but de l'étude, patients et méthodes, résultats, conclusion.

2.3. Le texte

Les auteurs doivent veiller à ce que les textes soumis soient clairs et facilement compréhensibles, précis et concis. Ils doivent s'assurer que le français est simple et correct, sans jargon médical. Les abréviations doivent être expliquées lors de leur première apparition dans le texte et, ensuite, être utilisées de manière cohérente et invariable. Aucune abréviation ne sera utilisée dans le titre ni dans le résumé. Pour ne pas nuire à la clarté, elles doivent être en nombre restreint. Les unités de mesure abrégées doivent être conformes aux nomenclatures internationales (par exemple, l'abréviation de minute est « min » et non pas « mn »).

2.3.1 Les rubriques

- *Éditorial*

Il a pour but d'exprimer une opinion sur un sujet précis et d'actualité, même controversé. Il ne doit pas dépasser cinq feuillets et cinq références.

- *Revue générale*

Elle peut être soit sollicitée par le comité de rédaction, soit soumise spontanément par les auteurs. Elle a pour but de faire le point exhaustif d'un sujet d'intérêt général. La revue générale ne comporte pas plus de 20 feuillets et 100 références.

- *Mise au point*

Elle peut être soit sollicitée par le comité de rédaction, soit soumise spontanément par les auteurs. Moins exhaustive que la revue générale, elle est destinée à actualiser les connaissances sur un sujet plus limité. À part quelques références essentielles, la littérature analysée est celle des cinq dernières années. Le texte ne comporte pas plus de dix feuillets et 50 références.

- *Article original*

Il apporte des informations originales obtenues à partir d'une étude clinique ou de laboratoire. Il comprend 10 à 15 feuillets (hors tableaux et figures) selon le plan suivant : introduction, patients (ou matériels) et méthodes, résultats, discussion et conclusions.

- *Note technique*

Elle décrit un appareillage nouveau, une méthode de mesure ou rapporte des incidents techniques. Elle comporte un résumé en français et en anglais et n'excède pas dix feuillets, dix références, trois mots clés et quatre illustrations.

- *Communication brève*

Elle permet d'attirer l'attention des lecteurs sur un fait précis, de donner un commentaire sur un article déjà publié. Le texte comporte de deux à quatre feuillets, cinq références, trois mots clés, une ou deux illustrations

2.4. Les références

Les références figurent sur une (des) page(s) séparée(s) et numérotées à la suite. **Elles sont numérotées selon l'ordre d'apparition dans le texte.** Elles sont identifiées dans le texte, les tableaux et les légendes par des chiffres arabes entre crochets. Les références citées uniquement dans les légendes, les tableaux ou les figures sont numérotées de telle façon qu'elles succèdent à la dernière référence citée dans le texte avant l'appel du tableau. Les numéros sont séparés par des virgules quand il s'agit de deux chiffres consécutifs ou non, et par un trait d'union quand il s'agit de trois chiffres consécutifs au moins – seuls les chiffres extrêmes sont alors cités : [5,7], [9-11], [5, 7, 9-11, 13]. L'article ne comporte que les références à des textes qui ont été consultés pour la rédaction du travail. Les références citées doivent être accessibles aux lecteurs. Toutes les références citées dans le texte figurent dans la liste des références et vice versa. Seuls les résumés des communications

orales ou affichées publiés depuis moins de cinq ans révolus peuvent être cités ; la mention [résumé] ou [abstract], selon que la référence est en langue française ou anglaise, figure après le titre. Les lettres à la rédaction comportent la mention [lettre] ou [letter] après le titre. Jusqu'à six auteurs, ceux-ci doivent être nommément indiqués ; à partir de sept, seuls les six premiers seront cités, suivis d'une virgule et de la mention « et al. ». Les articles acceptés mais non encore publiés peuvent être référencés en indiquant la revue, l'année et le volume avec la mention (à paraître) ou (in press). Les références à des communications personnelles, des mémoires, des manuscrits en préparation ou soumis à des revues ne sont acceptées qu'entre parenthèses dans le texte et ne doivent pas figurer dans la liste bibliographique. Les références sont véri-fiées par les auteurs avec les documents originaux. Les références sont présentées conformément aux normes de « Vancouver » (International Committee of Medical Journal Editors. Uniform requirements for manuscripts submitted to biomedical journals. Fifth edition. N Engl J Med 1997 ; 336 : 309-16).

Exemples de références :

Article de périodique classique

1 Linet MS, Hatch EE, Kleinerman RA, Robinson LL, Kaune WT, Friedman DR, et al. Residential exposure to magnetic fields and acute lymphoblastic leukemia in children. *New Engl J Med* 1997;337:1-7.

Article d'un supplément à un volume

2 Poehlman ET, Toth MJ, Fonong T. Exercice, substrate utilization and energy requirements in the elderly. *Int J Obesity* 1995;19 Suppl 4: 93-6.

Ouvrage d'auteur(s)

3 Béressniak A, Duru G. Économie de la santé. Paris:Masson; 1995.

Ouvrage à auteurs multiples avec coordonnateur(s)

En anglais :

4 Felig P, Baxter J, Frohman L, eds. *Endocrinology and metabolism*. New York: McGraw Hill; 1995.

En français :

4 Coulaud J, Pocard J, Vachon F, Vildé J, éd. *Organisation des soins hospitaliers et nouvelles pathologies infectieuses*. Paris: Arnette; 1992.

Chapitre d'ouvrage

5 Matthews DE, Battezzati A. Substrate kinetics and catabolic hormones. In: Kinney JM, Tucker HN, eds. *Organ metabolism and nutrition*. New York: Raven Press; 1994. p. 1-22.

Compte rendu de congrès

6 Gammage RB, Kaye SV. Indoor air and human health. *Proceedings of the 7th Life Sciences Symposium*, 1984 Oct. 29-31; Knoxville (TN), Chelsea (MI): Lewis; 1985. p. 69-78.

Thèse

7 Bernard MN. Qualité de vie et état nutritionnel des insuffisances respiratoires chroniques graves [thèse]. Grenoble :université Joseph-Fourier; 1997. p. 1-153.

Format électronique

8 Morse SS. Factors in the emergence of infectious diseases. *Emerg Infect Dis* [serial online] 1995 Jan-Mar [cited 1996 Jun 5];1: [24 screens]. Available from: URL: <http://www.cdc.gov/ncidod/EID/eid.htm>

2.5. Les tableaux

Chaque tableau doit être présenté sur une page séparée, numéroté en chiffres arabes et indexé dans le texte par appel de son numéro entre parenthèses. **Il est accompagné d'un titre (placé au-dessus) et, éventuellement, de notes explicatives (audessous). Il est saisi en double interligne sur une page (sans réduction par photocopie).**

Il est important de penser à la dimension d'une page écran pour une bonne lisibilité du tableau lors de sa mise en ligne.

3. ILLUSTRATIONS

Toutes les figures (graphiques, dessins ou photographies) sont numérotées en chiffres arabes et appelées dans le texte par ordre numérique (numéro entre parenthèses).

Chaque figure est fournie sur un fichier distinct et/ou sous forme imprimée sur une feuille distincte.

3.1. Soumission électronique

Les figures doivent être fournies de préférence en format TIFF (.tif), EPS (.eps), ou PDF (.pdf). Les formats Word, Powerpoint et Excel sont également acceptés. Pour permettre à l'éditeur d'identifier facilement les figures transmises, il est recommandé de nommer les fichiers en indiquant le numéro de la figure et le format utilisé. Par exemple : « fig1.tif », pour le fichier de la figure 1 sous format TIFF.

La résolution minimale des figures doit être de 300 DPI pour les photographies en noir et blanc ou en couleur, et de 500 à 1000 DPI pour les graphiques ou schémas. La haute résolution est absolument nécessaire pour l'impression.

ATTENTION : Si l'auteur ne peut soumettre son manuscrit en ligne via EES, ou si, dans le système EES, il choisit le mode de transmission « off line » pour les iconographies, il est prié d'envoyer les fichiers de ses illustrations sur CD-rom ou disquette, accompagnées impérativement d'une sortie papier de bonne qualité.

3.2. Soumission papier

Pour les soumissions sur papier, il est nécessaire de fournir d'excellentes reproductions des illustrations ou, mieux, les originaux (radiographies, photographies), en indiquant au dos des illustrations papier leur numérotation précise et fiable par rapport aux légendes et aux appels dans le texte.

3.3. Illustrations en couleur

En cas de soumission d'illustrations en couleur, Elsevier les reproduira en couleur sur le web (notamment sur *sciencedirect.com*), **sans aucun frais à la charge des auteurs**. En revanche, dans la version papier, l'impression en couleur est **à la charge des auteurs** (un devis est envoyé à l'auteur correspondant).

Si les auteurs ne souhaitent pas prendre en charge ces frais d'impression, les illustrations seront reproduites en couleur sur le web mais imprimées en noir et blanc dans la revue papier. Pour des raisons techniques, nous ne pourrions utiliser ces illustrations en couleur pour l'impression en noir et blanc, il est donc impératif de nous envoyer, en plus des illustrations en couleur, toutes les illustrations correspondantes en noir et blanc pour la version imprimée.

4. CONFLIT D'INTÉRÊTS

La revue suit les pratiques internationales relatives aux conflits d'intérêts en rapport avec les publications soumises. Toute soumission de manuscrits doit être accompagnée d'une déclaration de conflit d'intérêts.

Un conflit d'intérêts existe quand un auteur et/ou un co-auteur a des relations financières ou personnelles avec d'autres personnes ou organisations qui sont susceptibles d'influencer ses jugements professionnelles concernant une valeur essentielle (bien du patient, intégrité de la recherche...). Les principaux conflits d'intérêts étant les intérêts financiers, les essais cliniques, les interventions ponctuelles, les relations familiales...

Tous les auteurs de la publication doivent déclarer toutes les relations qui peuvent être considérées comme ayant un potentiel de conflits d'intérêts **uniquement en lien avec le texte publié.**

1. **Au cas où, il n'existe aucun conflit d'intérêts en lien avec l'article soumis**, la mention suivante doit être ajoutée directement dans le manuscrit : **Conflit d'intérêts : aucun**

2. **Au cas où il existe un (ou plusieurs) conflit(s) d'intérêts avec un ou plusieurs des auteurs de l'article**, la liste complète de ceux-ci doit être mentionné en fin de manuscrit (avant les références bibliographiques) et ce conformément à la présentation ci-dessous. Les initiales de(s) l'auteur(s) concerné(s) et le nom de l'entreprise associé sont à ajouter à la liste exhaustive figurant ci-après des conflits d'intérêts potentiels qui sont à déclarer.

C. R., E. L. Intérêts financiers dans l'entreprise **Barbot S.A** ;

E. L. Propriétaire, dirigeant, employé, participation à un organe décisionnel d'une entreprise ; Autres activités régulières dans l'entreprise **Chups SAS** ;

J.-J. E. Essais cliniques : en qualité d'investigateur principal, coordinateur ou expérimentateur principal pour **RTM SARL** ;

P. L. Essais cliniques : en qualité de co-investigateur, expérimentateur non principal, collaborateur à l'étude pour **Light & Co** ;

F. W. Interventions ponctuelles : rapports d'expertise pour **EFS Associated** ;

M. D. Interventions ponctuelles : activités de conseil pour **SFC** ;

C. G. Conférences : invitations en qualité d'intervenant pour **KKS & Son** ;

M. S. Conférences : invitations en qualité d'auditeur (frais de déplacement et d'hébergement pris en charge par une entreprise) pour **Régis SA** ;

C.-A. S. Versements substantiels au budget d'une institution dont vous êtes responsable **Aphelion** ;

M. F. Proches parents salariés dans les entreprises visées ci-dessus ;

A. D. Aucun conflit d'intérêts.

3. **Au cas où aucun conflit d'intérêts en lien avec l'article soumis n'a été transmis** par l'auteur (les co-auteurs) la mention suivante sera publiée dans l'article : **Conflit d'intérêts : les auteurs n'ont pas transmis leurs conflits d'intérêts.**

5. MISE EN PRODUCTION, CORRECTION D'ÉPREUVES, DEMANDES DE REPRODUCTION

En cas de reproduction partielle ou totale, dans le manuscrit, d'un document ou d'une illustration déjà publiés, l'autorisation écrite de l'éditeur et des auteurs doit être impérativement fournie.

Lors de la mise en production du manuscrit accepté pour publication, l'éditeur enverra à l'auteur correspondant un formulaire de transfert de droits par courrier électronique, qui sera dûment complété et signé par l'auteur responsable de l'article pour le compte de tous les auteurs, puis retourné à l'éditeur dans les plus brefs délais. L'auteur recevra également un bon de commande de tirés à part supplémentaires, les vingt-cinq premiers étant fournis gracieusement.

L'auteur correspondant recevra les épreuves électroniques de son article sous format PDF, ou par courrier postal si nécessaire. Les modifications portant sur le fond ne sont pas acceptées sur les épreuves. Les corrections se limiteront à la typographie. Les auteurs feront le nécessaire pour retourner à l'éditeur les épreuves corrigées, dans les 48 heures suivant leur réception et ce à toute période de l'année. En cas de retard, l'éditeur se réserve le droit de procéder à l'impression sans les corrections de l'auteur.

Dès parution, toute demande de reproduction devra être adressée à l'éditeur.











PATHOLOGIE BIOLOGIE

Matériel multimédia complémentaire

Il est désormais possible de soumettre des éléments multimédia complémentaires pour accompagner et enrichir vos articles. Ces éléments (images, vidéo, audio, archives, tableurs, présentations...) seront accessibles uniquement en ligne (le lien vers la page de référence étant indiqué dans la version papier de votre article) et seront signalés par un pictogramme figurant en première page de l'article ainsi qu'au sommaire.

Vous pourrez ainsi proposer des images (.gif, .tif, .jpg, .svg, .png, etc.), des vidéos (.mov, .avi, etc.), des podcasts (.mp3, .wma, .wav), des documents (.doc, .pdf, etc.), des tableurs (.xls, .cvs, etc.) ou des présentations (.ppt, .pps, etc.).

Pour obtenir toutes les informations techniques sur la préparation de ce matériel complémentaire : <http://www.elsevier.com/locate/authorartwork>

	Podcast		Informations au patient
	Vidéo/Animation		Documents légaux
	Autoévaluation interactive		Cas clinique
	Arbre décisionnel interactif		Iconographie supplémentaire
	Informations supplémentaires		Autoévaluation