

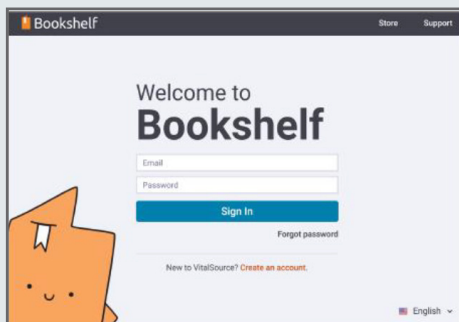
VitalSource®

Comment récupérer votre ebook

3 étapes à suivre :

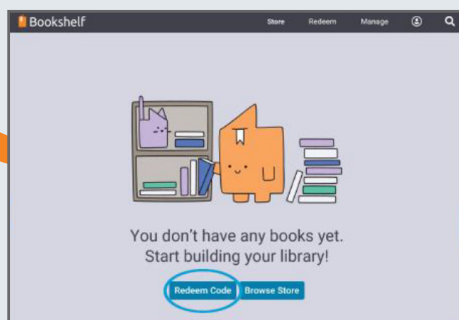
1

Créer ou accéder à votre compte sur :
bookshelf.vitalsource.com



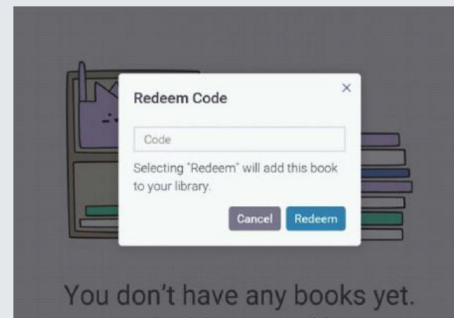
2

Cliquez sur le bouton "Redeem code"




3

Entrez votre code et cliquez sur le bouton "Redeem".
Votre livre sera ajouté à votre Bibliothèque.



Pour toute question:
support.vitalsource.com



Quelques tutoriels : <http://hubs.ly/H05cVnv0>